



ТЕРРИТОРИАЛЬНЫЙ ОРГАН ФЕДЕРАЛЬНОЙ  
СЛУЖБЫ ГОСУДАРСТВЕННОЙ СТАТИСТИКИ  
ПО РЕСПУБЛИКЕ ТАТАРСТАН

# ИНДЕКСЫ ЦЕН ПРОИЗВОДИТЕЛЕЙ ПРОМЫШЛЕННЫХ ТОВАРОВ В РЕСПУБЛИКЕ ТАТАРСТАН



апрель 2022 года



Территориальный орган Федеральной  
службы государственной статистики  
по Республике Татарстан

# Индексы цен производителей промышленных товаров в Республике Татарстан

за апрель 2022 года

**01** ИНДЕКСЫ ЦЕН ПРОИЗВОДИТЕЛЕЙ  
(ВНУТРЕННИЙ РЫНОК) И  
ПОТРЕБИТЕЛЬСКИХ ЦЕН

**02** ИНДЕКСЫ ЦЕН ПРОИЗВОДИТЕЛЕЙ  
(ВНУТРЕННИЙ РЫНОК) ПО ОТДЕЛЬНЫМ ВИДАМ  
ЭКОНОМИЧЕСКОЙ ДЕЯТЕЛЬНОСТИ

\* Ежемесячные данные оперативной статистики





# ИНДЕКСЫ ЦЕН ПРОИЗВОДИТЕЛЕЙ И ПОТРЕБИТЕЛЬСКИХ ЦЕН

В % К ПРЕДЫДУЩЕМУ МЕСЯЦУ

АПРЕЛЬ 2022 г. К МАРТУ 2022 г.

Индекс цен производителей

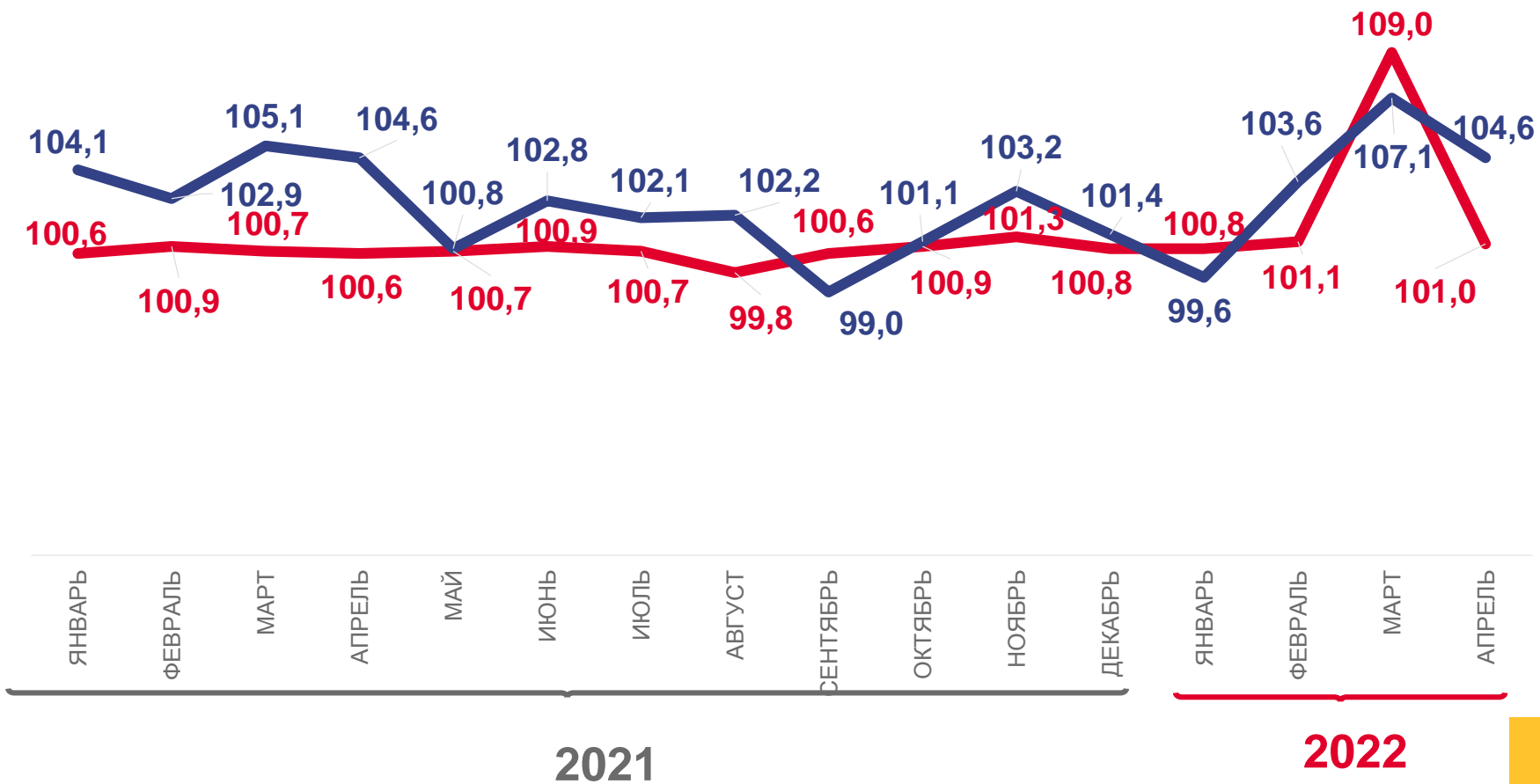


104,6

Индекс потребительских цен



101,0



Цены производителей промышленных товаров



Потребительские цены на товары и услуги





# ИНДЕКСЫ ЦЕН ПРОИЗВОДИТЕЛЕЙ И ПОТРЕБИТЕЛЬСКИХ ЦЕН

В % К ДЕКАБРЮ ПРЕДЫДУЩЕГО ГОДА

АПРЕЛЬ 2022 г. К ДЕКАБРЮ 2021 г.

Индекс цен производителей

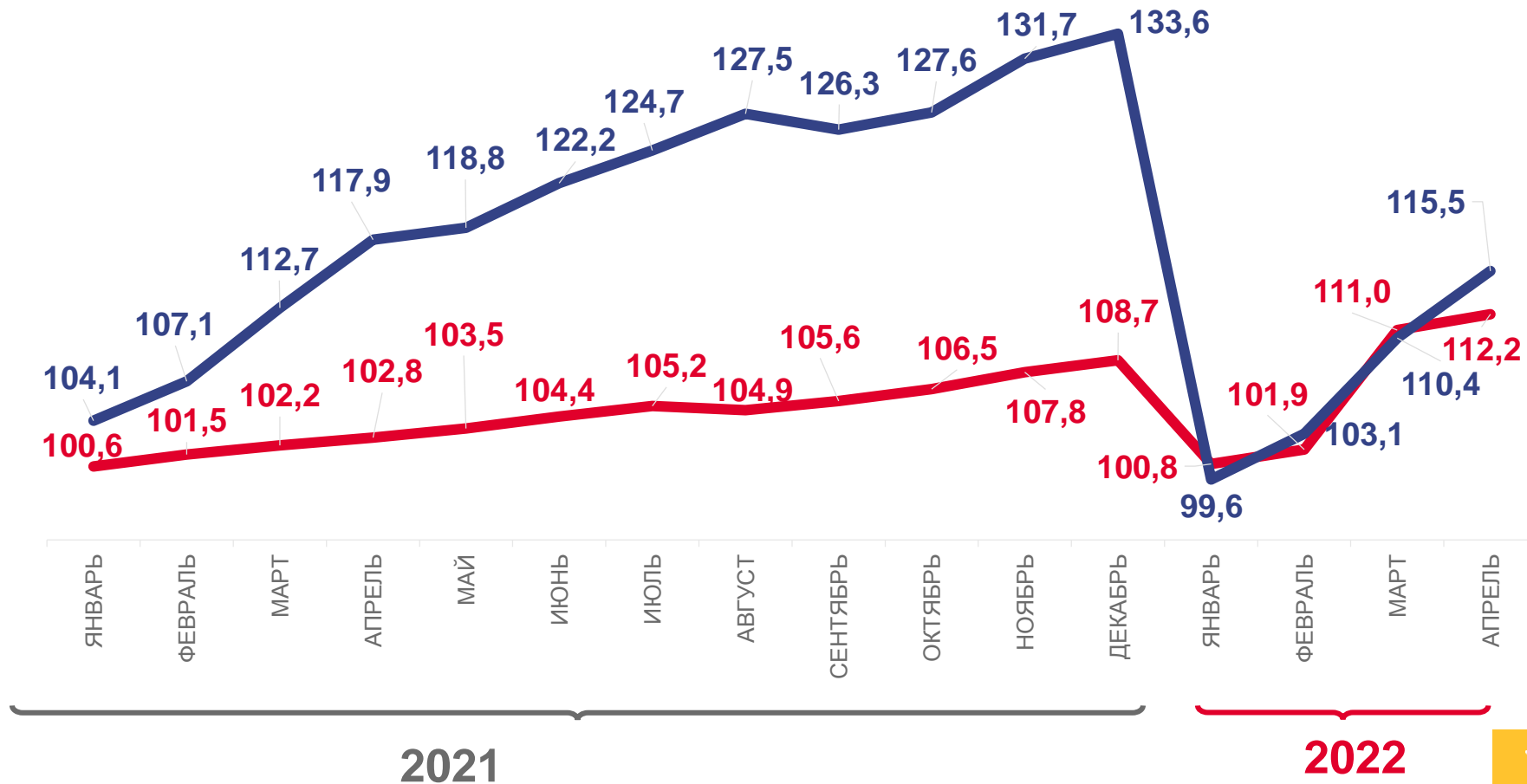


**115,5**

Индекс потребительских цен



**112,2**



Цены производителей промышленных товаров



Потребительские цены на товары и услуги





# ИНДЕКСЫ ЦЕН ПРОИЗВОДИТЕЛЕЙ И ПОТРЕБИТЕЛЬСКИХ ЦЕН

В % К СООТВЕТСТВУЮЩЕМУ МЕСЯЦУ ПРЕДЫДУЩЕГО ГОДА

АПРЕЛЬ 2022 г. К АПРЕЛЮ 2021 г.

Индекс цен производителей

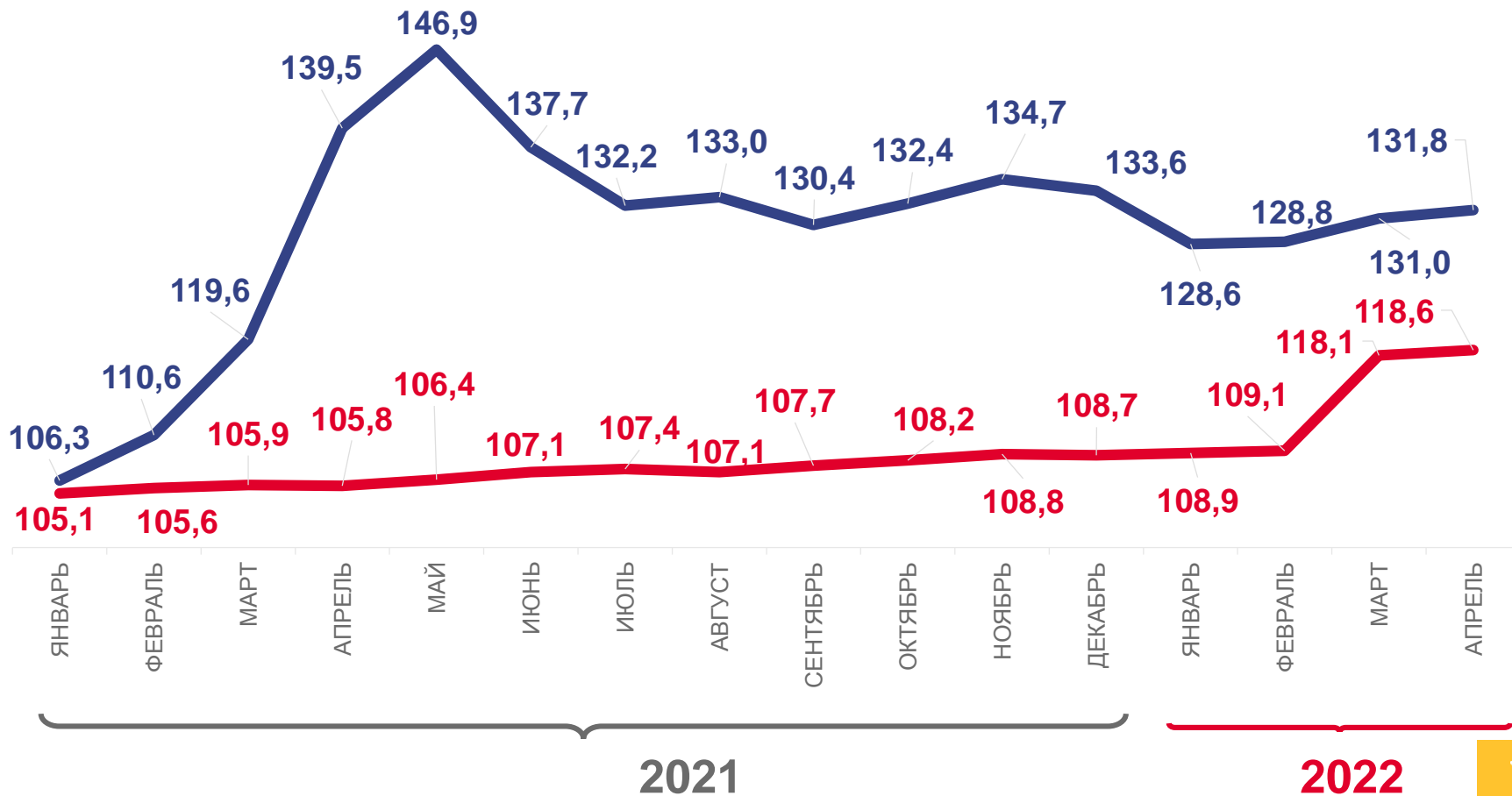


**131,8**

Индекс потребительских цен



**118,6**



Цены производителей промышленных товаров



Потребительские цены на товары и услуги





# ИНДЕКСЫ ЦЕН ПРОИЗВОДИТЕЛЕЙ ПРОМЫШЛЕННЫХ ТОВАРОВ

В % К ПРЕДЫДУЩЕМУ МЕСЯЦУ

АПРЕЛЬ 2022 г. К МАРТУ 2022 г.



104,6

Индекс цен производителей



97,9

Обеспечение электрической энергией, газом и паром; кондиционирование воздуха



99,3

Водоснабжение; водоотведение, организация сбора и утилизации отходов, деятельность по ликвидации загрязнений



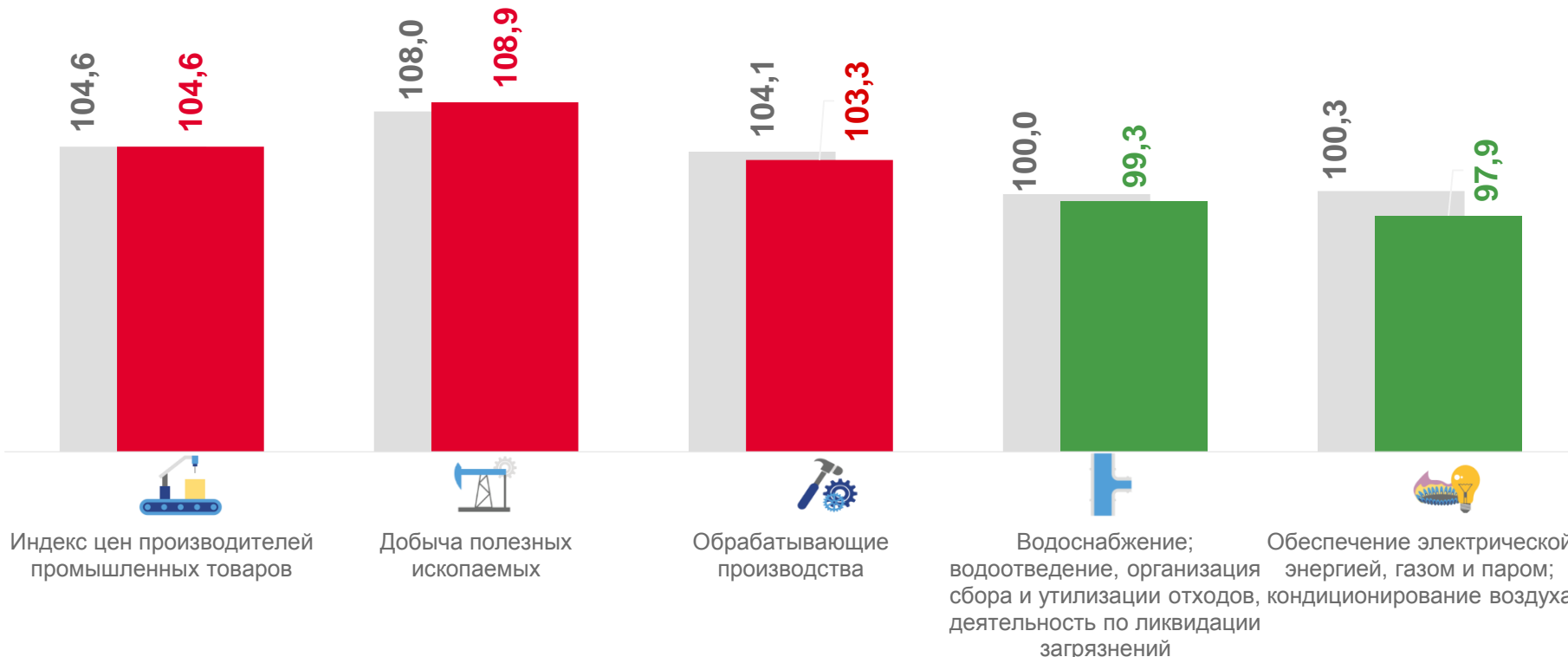
103,3

Обрабатывающие производства



108,9

Добыча полезных ископаемых



■ Апрель 2021 г. к марту 2021 г.

■ Апрель 2022 г. к марту 2022 г.





# ИНДЕКСЫ ЦЕН ПРОИЗВОДИТЕЛЕЙ ПРОМЫШЛЕННЫХ ТОВАРОВ

В % К ДЕКАБРЮ ПРЕДЫДУЩЕГО ГОДА

АПРЕЛЬ 2022 г. К ДЕКАБРЮ 2021 г.



**115,5**

Индекс цен производителей



**99,9**

Обеспечение электрической энергией, газом и паром; кондиционирование воздуха



**100,3**

Водоснабжение; водоотведение, организация сбора и утилизации отходов, деятельность по ликвидации загрязнений



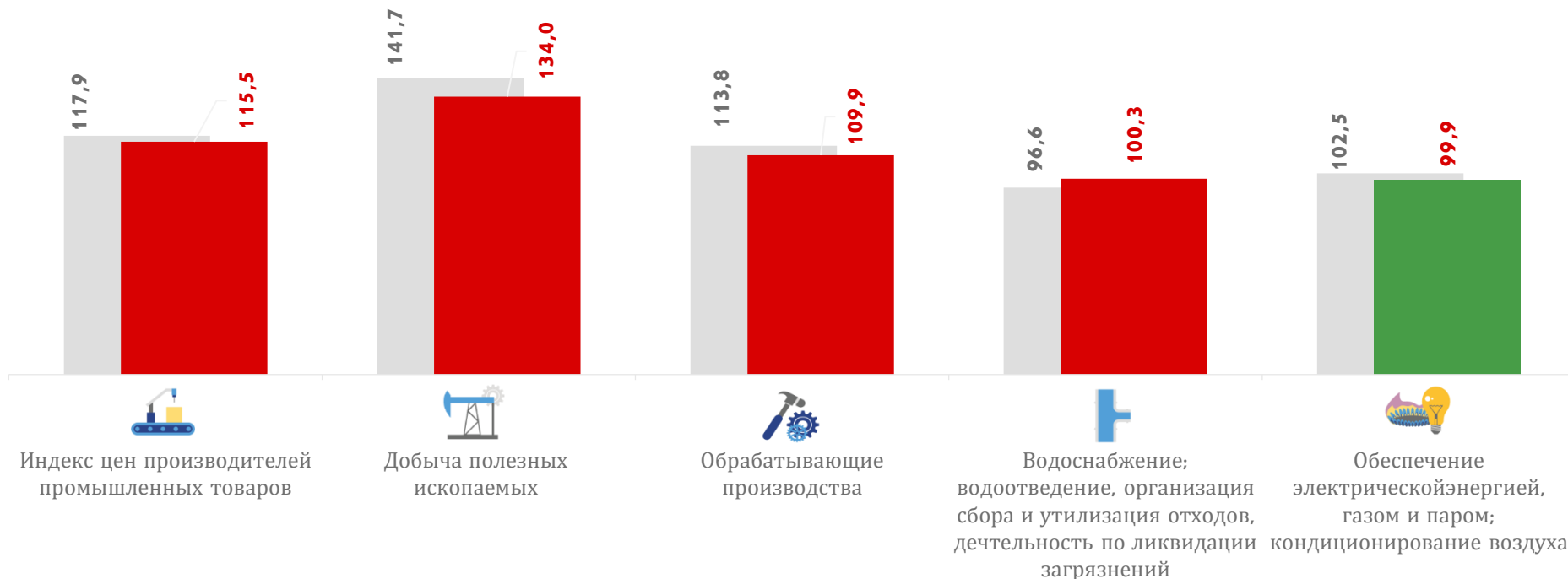
**109,9**

Обрабатывающие производства



**134,0**

Добыча полезных ископаемых



■ Апрель 2021 г. к декабрю 2020 г.

■ Апрель 2022 г. к декабрю 2021 г.







# ИНДЕКСЫ ЦЕН ПРОИЗВОДИТЕЛЕЙ ПРОМЫШЛЕННЫХ ТОВАРОВ

В % К СООТВЕТСТВУЮЩЕМУ МЕСЯЦУ ПРЕДЫДУЩЕГО ГОДА

АПРЕЛЬ 2022 г. К АПРЕЛЮ 2021 г.



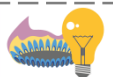
131,8

Индекс цен производителей



103,3

Водоснабжение; водоотведение, организация сбора и утилизации отходов, деятельность по ликвидации загрязнений



103,7

Обеспечение электрической энергией, газом и паром; кондиционирование воздуха



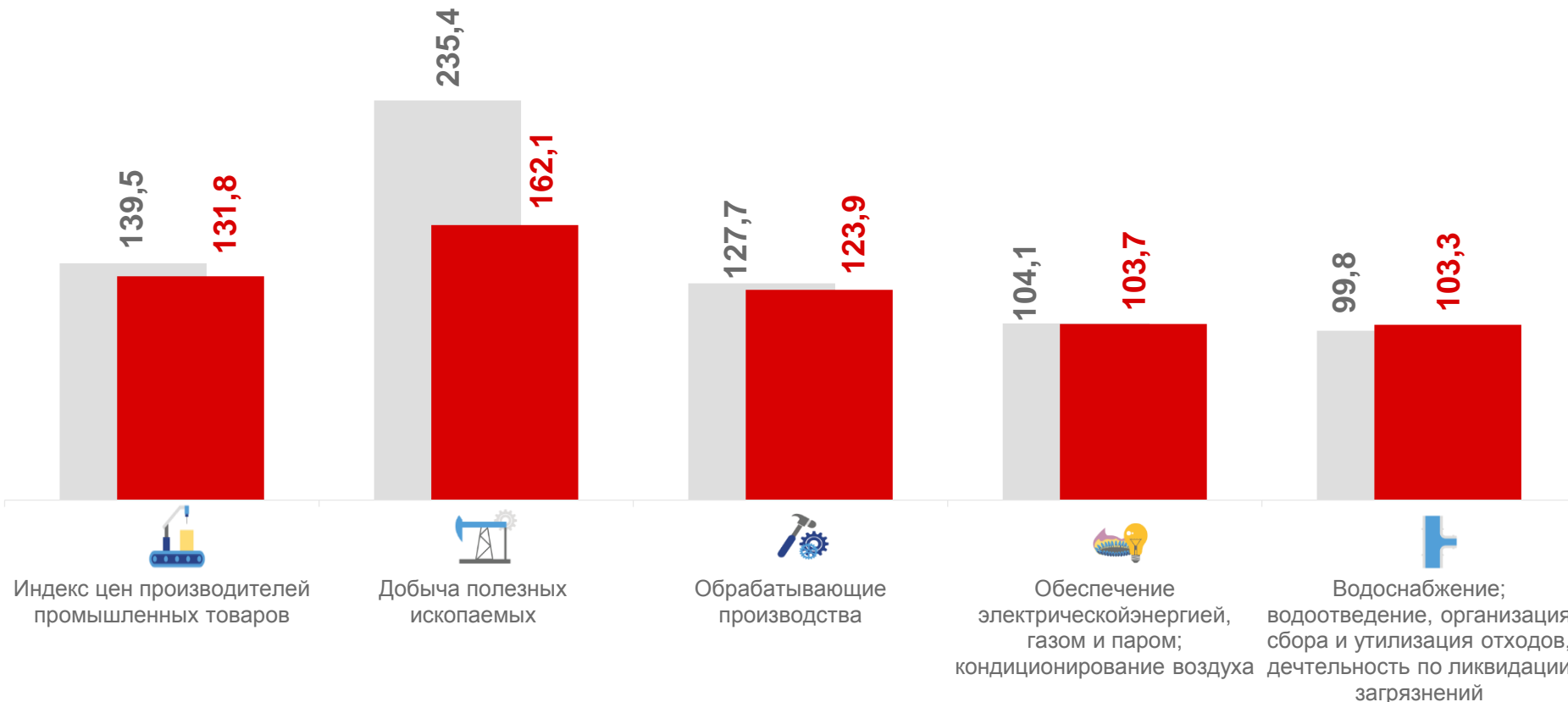
123,9

Обрабатывающие производства



162,1

Добыча полезных ископаемых



■ Апрель 2021 г. к апрелю 2020 г. ■ Апрель 2022 г. к апрелю 2021 г.







# ИНДЕКСЫ ЦЕН ПРОИЗВОДИТЕЛЕЙ ПРОМЫШЛЕННЫХ ТОВАРОВ

В % К СООТВЕТСТВУЮЩЕМУ ПЕРИОДУ ПРЕДЫДУЩЕГО ГОДА

ЯНВАРЬ-АПРЕЛЬ 2022 г.  
К ЯНВАРЮ-АПРЕЛЮ 2021 г.



130,1

Индекс цен производителей



102,9

Водоснабжение; водоотведение, организация сбора и утилизации отходов, деятельность по ликвидации загрязнений



104,9

Обеспечение электрической энергией, газом и паром; кондиционирование воздуха



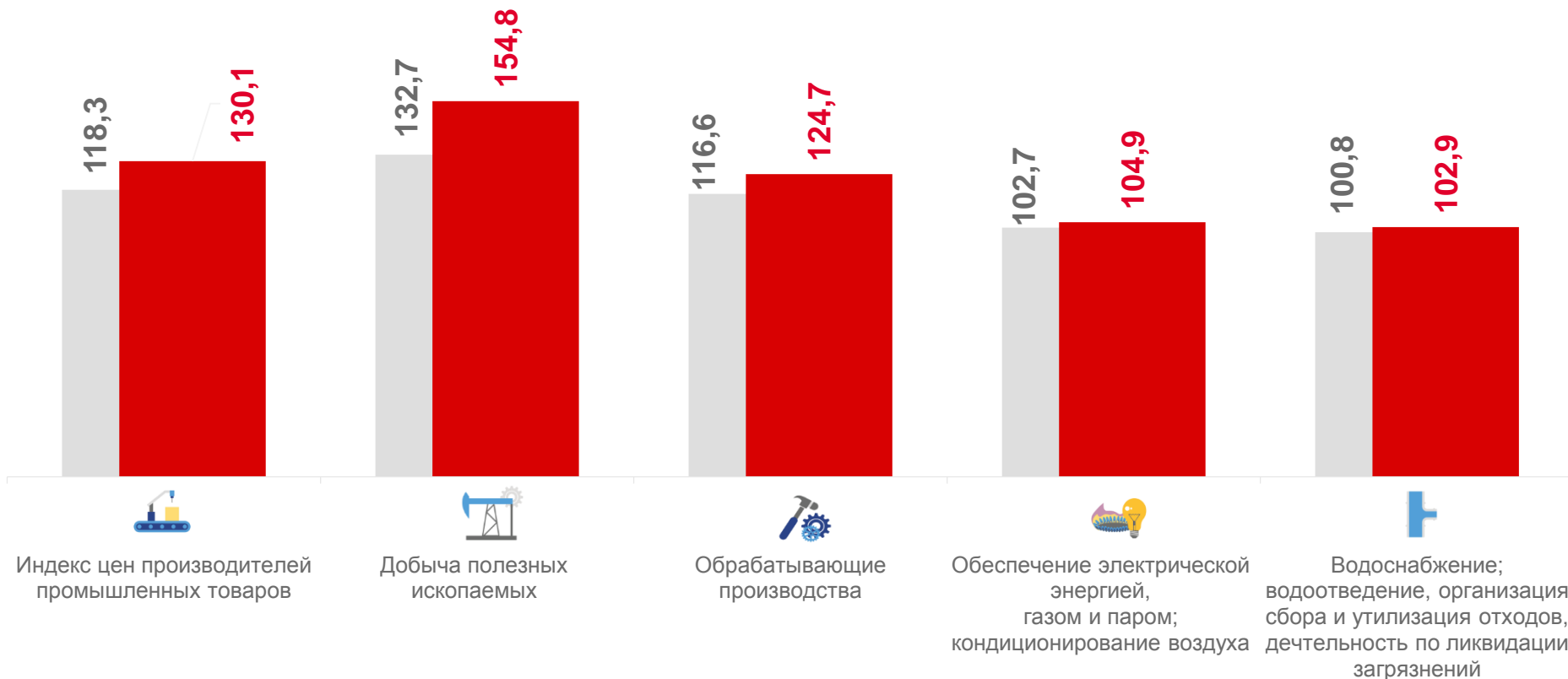
124,7

Обрабатывающие производства



154,8

Добыча полезных ископаемых



■ Январь-апрель 2021 г. к январю-апрелю 2020 г.

■ Январь-апрель 2022 г. к январю-апрелю 2021 г.





# ИНДЕКСЫ ЦЕН ПРОИЗВОДИТЕЛЕЙ ПО ОБРАБАТЫВАЮЩИМ ПРОИЗВОДСТВАМ

В % К ПРЕДЫДУЩЕМУ МЕСЯЦУ

АПРЕЛЬ 2022 г. К МАРТУ 2022 г.



Обрабатывающие производства

103,3



Производство кокса и нефтепродуктов

92,7



Производство готовых металлических изделий, кроме машин и оборудования

98,9



Производство резиновых и пластмассовых изделий

104,3



Производство пищевых продуктов

105,4



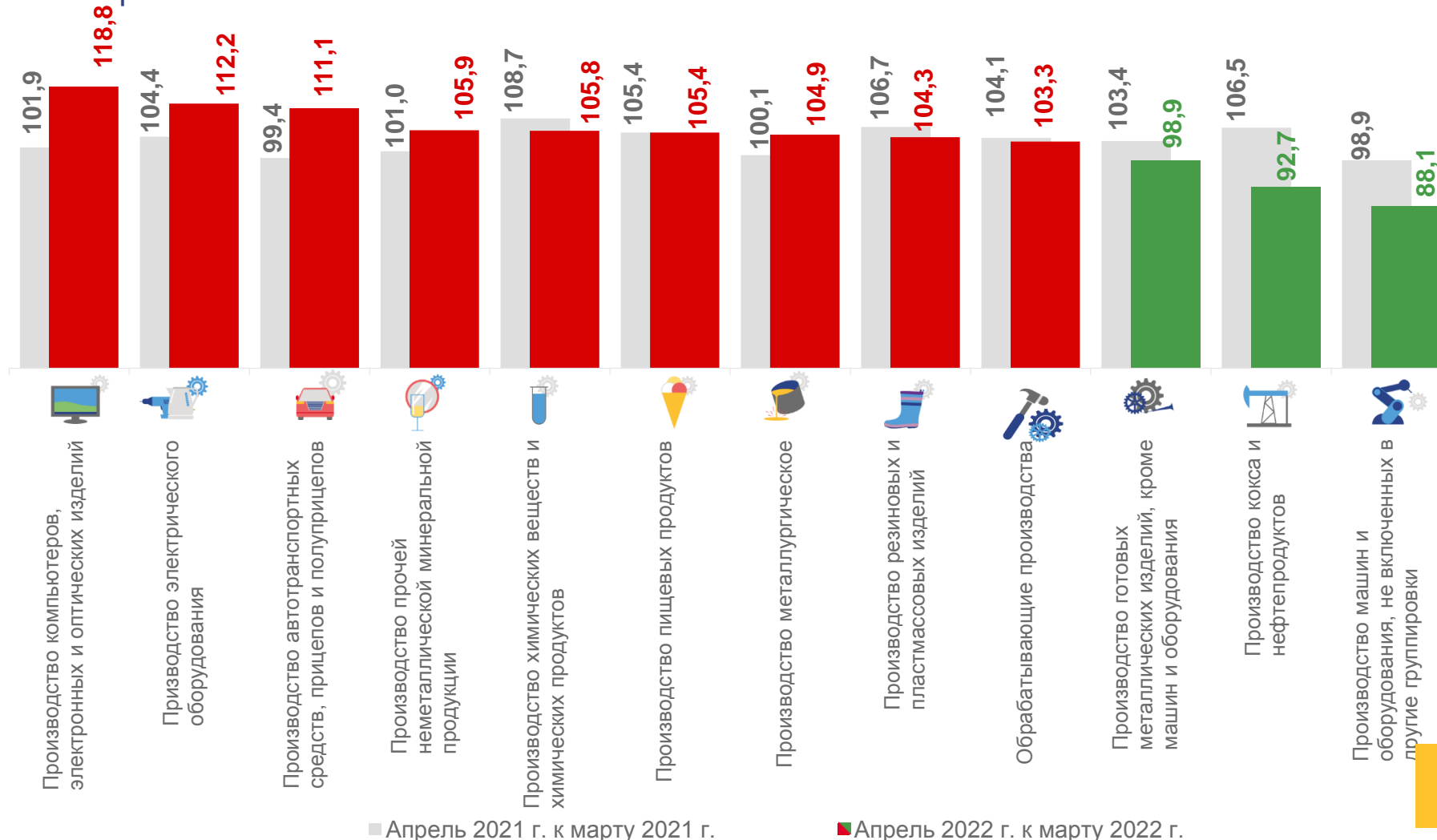
Производство химических веществ и химических продуктов

105,8



Производство автотранспортных средств, прицепов и полуприцепов

111,1



■ Апрель 2021 г. к марту 2021 г.

■ Апрель 2022 г. к марту 2022 г.





# ИНДЕКСЫ ЦЕН ПРОИЗВОДИТЕЛЕЙ ПО ОБРАБАТЫВАЮЩИМ ПРОИЗВОДСТВАМ

В % К ДЕКАБРЮ ПРЕДЫДУЩЕГО ГОДА

АПРЕЛЬ 2022 г. К ДЕКАБРЮ 2021 г.



Обрабатывающие производства

109,9



94,5

Производство кокса и нефтепродуктов



109,5

Производство резиновых и пластмассовых изделий



110,0

Производство химических веществ и химических продуктов



111,3

Производство готовых металлических изделий, кроме машин и оборудования



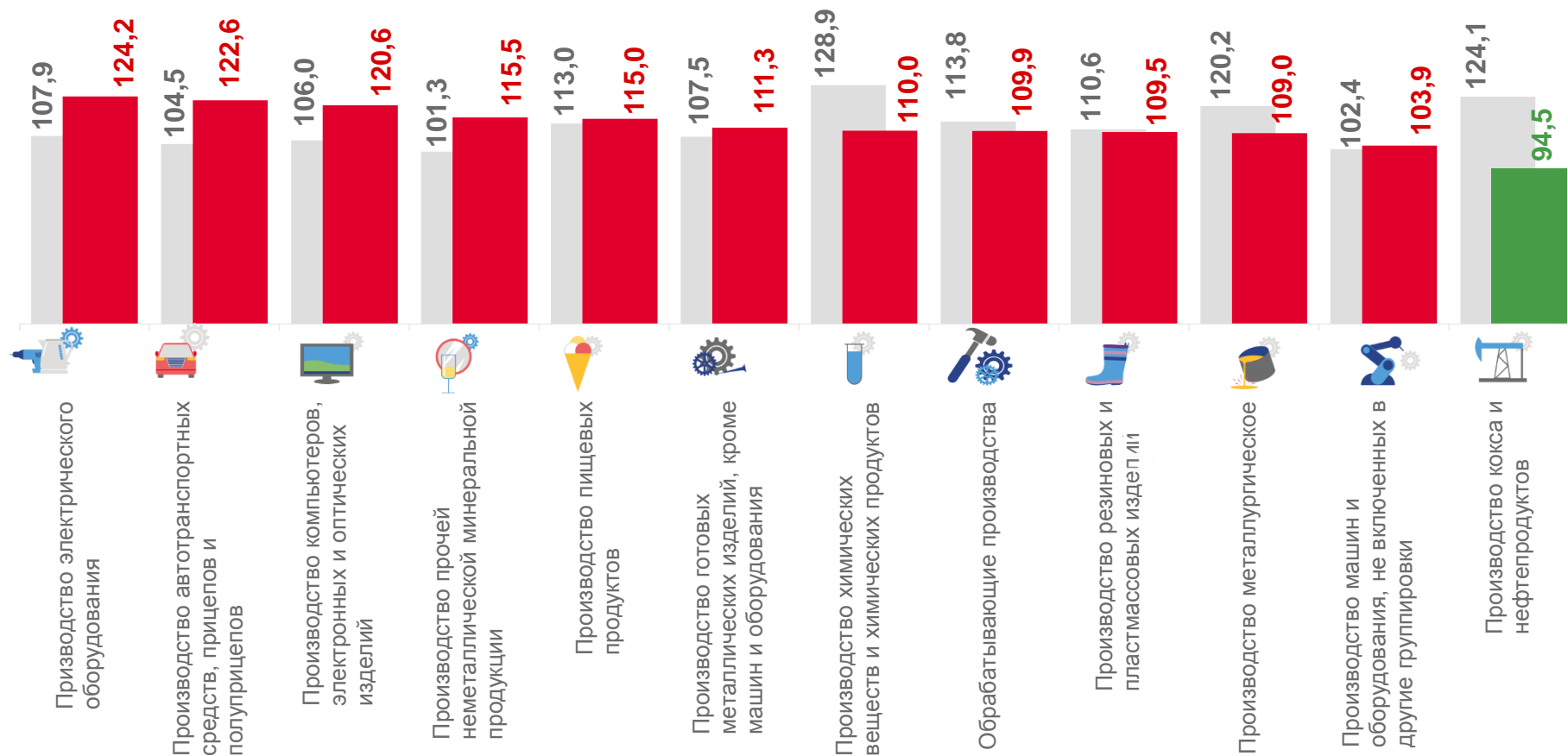
115,0

Производство пищевых продуктов



122,6

Производство автотранспортных средств, прицепов и полуприцепов



■ Апрель 2021 г. к декабрю 2020 г.

■ Апрель 2022 г. к декабрю 2021 г.





# ИНДЕКСЫ ЦЕН ПРОИЗВОДИТЕЛЕЙ ПО ОБРАБАТЫВАЮЩИМ ПРОИЗВОДСТВАМ

В % К СООТВЕТСТВУЮЩЕМУ МЕСЯЦУ ПРЕДЫДУЩЕГО ГОДА

АПРЕЛЬ 2022 г. К АПРЕЛЮ 2021 г.



Обрабатывающие производства

123,9



Производство кокса и нефтепродуктов

106,2



Производство пищевых продуктов

119,6



Производство резиновых и пластмассовых изделий

124,5



Производство химических веществ и химических продуктов

131,8



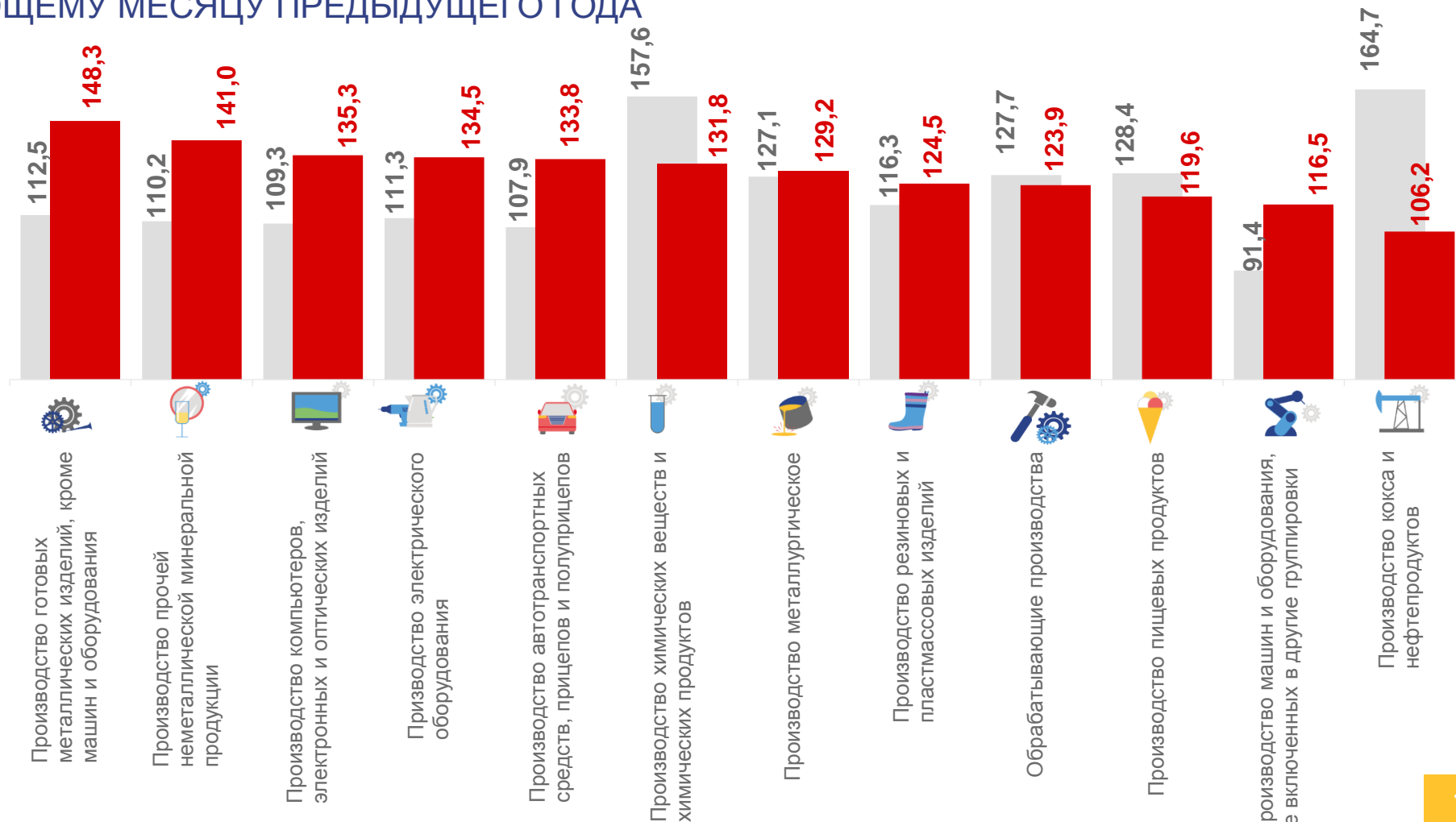
Производство автотранспортных средств, прицепов и полуприцепов

133,8



Производство готовых металлических изделий, кроме машин и оборудования

148,3



■ Апрель 2021 г. к апрелю 2020 г.

■ Апрель 2022 г. к апрелю 2021 г.

